

INSTRUCTIVO PLATAFORMA CONECTA SM OFF LINE

Apreciados Padres de Familia, reciban un afectuoso saludo de la Familia SAVIA SM.
Con el propósito de facilitar el acceso a nuestros recursos digitales hemos habilitado una opción OFFLINE para el acceso a Padres y Estudiantes.

1. Para descargar la aplicación deben ingresar por el sitio web del colegio de La Presentación: <https://colegiodelapresentacion.edu.co/>

Otros enlaces

Pago Pse

Buzón SQRF

Menú almuerzos


Conecta SM 3.0

National Geographic

2. Digitar usuario y contraseña asignado a cada estudiante:



3. Dar clic en la opción **descargar version offline**:

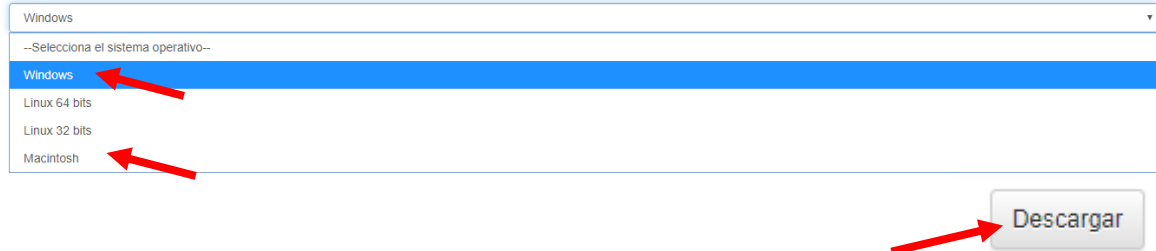


4. Elegir el sistema operativo que necesiten, *ejemplo Windows o Macintosh* y descargarlo:

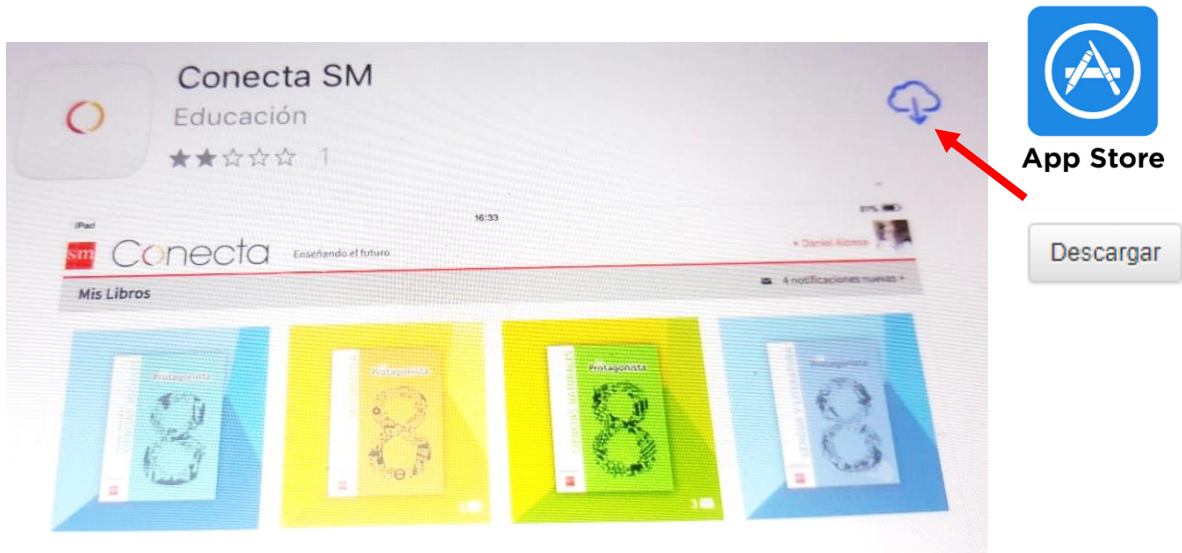
Descargar Entorno de trabajo **Conecta**

Tu sistema operativo es: **Windows**

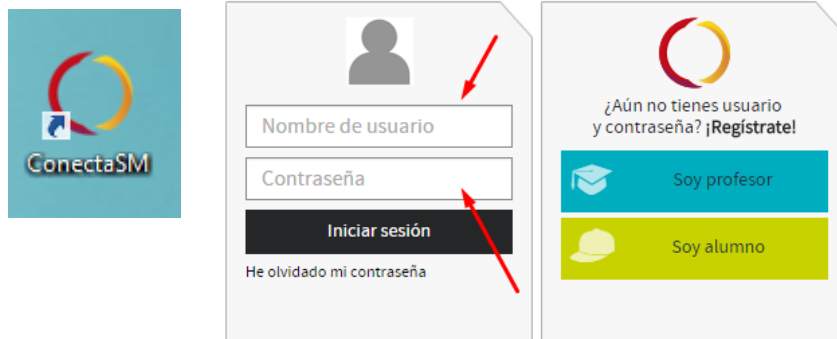
Descarga la última versión del entorno de trabajo **Conecta** para PC, MAC o Linux:



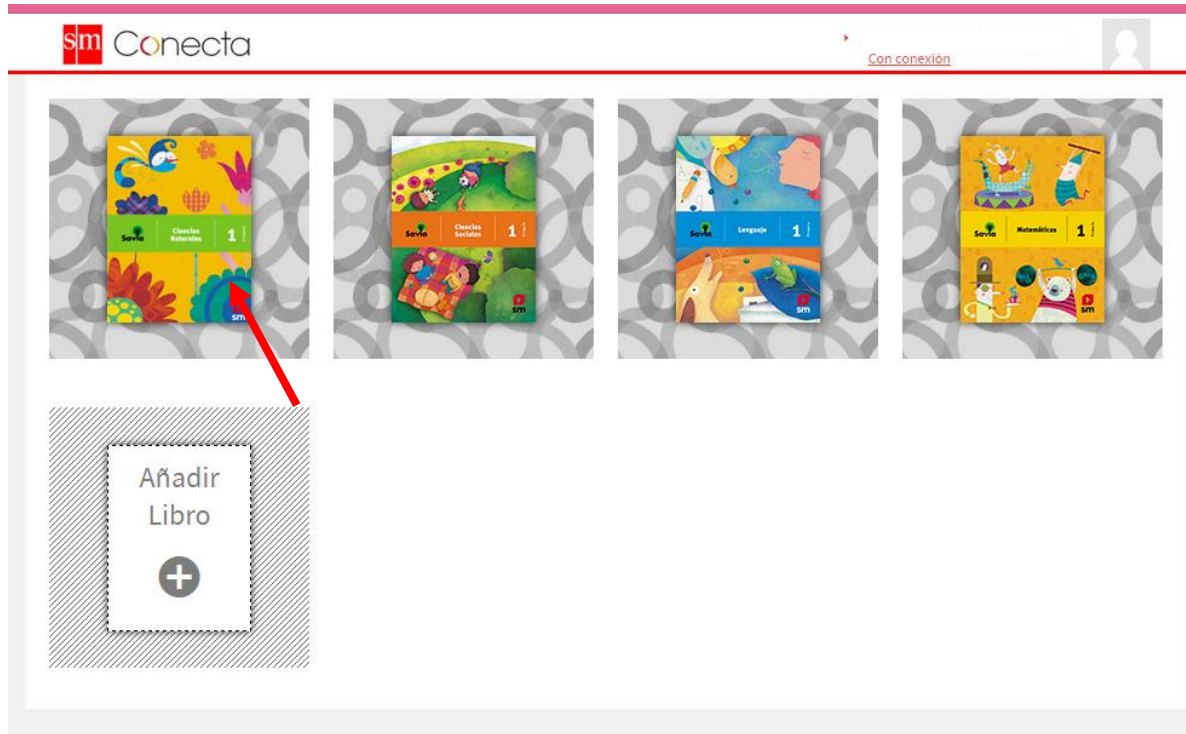
- 4.1. **SÓLO PARA IPAD:** Si tienen Ipad deben buscar la aplicación CONECTA SM en el App Store



5. Una vez instalada la aplicación deben ingresar con el usuario y contraseña del estudiante.

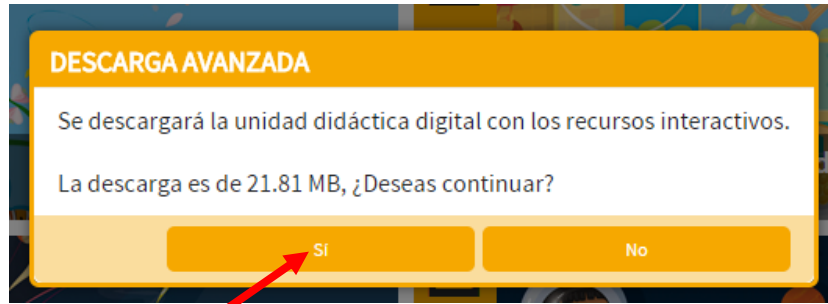


6. Seleccionar cada una de las áreas (Ciencias Naturales, Ciencias Sociales, Lenguaje, Matemáticas).



7. Realizar la **descarga avanzada** del contenido de cada unidad.






8. Terminada la descarga, aparecerán puntos en la unidad.



9. El procedimiento anterior bene aplicarse en todas las áreas y en todas las unidades.

10. Una vez descargados todos los contenidos puede empezar a utilizarse sin intranet, para ello, debe habilitar la opción **trabajar sin conexión**:



NOTA: Quieres requieran orientación personalizada, pueden dirigirse al colegio los días miércoles o viernes en el horario de 2:30 p.m. a 4:00 p.m. con el Ingeniero de Soporte Wilson Rincón.

